

喬鼎資訊股份有限公司及子公司

合併財務報告暨會計師核閱報告

民國 111 及 110 年第 3 季

地址：新竹科學園區新竹縣工業東九路30號2樓

電話：(03)5782395

## § 目 錄 §

項	目 頁	次	財 務 報 告 附 註 編 號
一、封 面	1		-
二、目 錄	2		-
三、會計師核閱報告	3~4		-
四、合併資產負債表	5		-
五、合併綜合損益表	6~7		-
六、合併權益變動表	8		-
七、合併現金流量表	9~10		-
八、合併財務報告附註			
(一) 公司沿革	11		一
(二) 通過財務報告之日期及程序	11		二
(三) 新發布及修訂準則及解釋之適用	11~12		三
(四) 重大會計政策之彙總說明	12~14		四
(五) 重大會計判斷、估計及假設不確定性之主要來源	14		五
(六) 重要會計項目之說明	14~34		六~二八
(七) 關係人交易	34~36		二九
(八) 質抵押之資產	36		三十
(九) 重大或有負債及未認列之合約承諾	-		-
(十) 重大之災害損失	-		-
(十一) 重大之期後事項	-		-
(十二) 具重大影響之外幣資產及負債資訊	36~37		三一
(十三) 附註揭露事項			
1. 重大交易事項相關資訊	38、40~41		三二
2. 轉投資事業相關資訊	38、42		三二
3. 大陸投資資訊	38、43~44		三二
4. 母子公司間業務關係及重要交易往來情形	38、41		三二
5. 主要股東資訊	38~39		三二
(十四) 部門資訊	39		三三

### 會計師核閱報告

喬鼎資訊股份有限公司 公鑒：

#### 前 言

喬鼎資訊股份有限公司及子公司民國 111 年及 110 年 9 月 30 日之合併資產負債表，暨民國 111 年及 110 年 7 月 1 日至 9 月 30 日，以及民國 111 年及 110 年 1 月 1 日至 9 月 30 日之合併綜合損益表、民國 111 年及 110 年 1 月 1 日至 9 月 30 日合併權益變動表與合併現金流量表，以及合併財務報表附註(包括重大會計政策彙總)，業經本會計師核閱竣事。依證券發行人財務報告編製準則及經金融監督管理委員會認可並發布生效之國際會計準則第 34 號「期中財務報導」編製允當表達之合併財務報表係管理階層之責任，本會計師之責任係依據核閱結果對合併財務報表作成結論。

#### 範 圍

除保留結論之基礎段所述者外，本會計師係依照審計準則公報第六十五號「財務報表之核閱」執行核閱工作。核閱合併財務報表時所執行之程序包括查詢(主要向負責財務與會計事務之人員查詢)、分析性程序及其他核閱程序。核閱工作之範圍明顯小於查核工作之範圍，因此本會計師可能無法察覺所有可藉由查核工作辨認之重大事項，故無法表示查核意見。

#### 保留結論之基礎

如合併財務報表附註十所述，列入合併財務報表之子公司中，部分非重要子公司之財務報表，係依據被投資公司未經會計師核閱之財務報表編製，其非重要子公司民國 111 年及 110 年 9 月 30 日之資產總額分別為新台幣 177,207 仟元及 75,853 仟元，分別占合併資產總額之 13%及 5%；負債總額分別為新台幣 22,985 仟元及 16,037 仟元，分別占合併負債總額之 5%及 3%；民國 111 年及 110 年 7 月 1 日至 9 月 30 日之綜合(損)益分別為新台幣 5,492

仟元及 667 仟元，分別占合併綜合（損）益之 32%及 9%；民國 111 年及 110 年 1 月 1 日至 9 月 30 日之綜合（損）益分別為新台幣(346)仟元及 106 仟元，分別占合併綜合（損）益之(1)%及 0%。又如合併財務報表附註十一所述，民國 111 年及 110 年 9 月 30 日採用權益法之投資餘額分別為新台幣 17,651 仟元及 15,558 仟元，及其民國 111 年及 110 年 7 月 1 日至 9 月 30 日採用權益法認列之關聯企業損失之份額分別為新台幣 0 仟元及 85 仟元；民國 111 年及 110 年 1 月 1 日至 9 月 30 日採用權益法認列之關聯企業（損失）利益之份額分別為新台幣(42)仟元及 32 仟元，係依據被投資公司同期間未經會計師核閱之財務報表認列與揭露。另合併財務報表附註三二所述轉投資事業相關資訊，其與前述非重要子公司及採用權益法之被投資公司有關之資訊亦未經會計師核閱。

#### 保留結論

依本會計師核閱結果，除保留結論之基礎段所述部分非重要子公司及採用權益法之被投資公司財務報表暨轉投資事業之相關資訊倘經會計師核閱，對合併財務報表可能有所調整之影響外，並未發現上開所述合併財務報表在所有重大方面有未依照證券發行人財務報告編製準則及經金融監督管理委員會認可並發布生效之國際會計準則第 34 號「期中財務報導」編製，致無法允當表達喬鼎資訊股份有限公司及子公司民國 111 年及 110 年 9 月 30 日之合併財務狀況，暨民國 111 年及 110 年 7 月 1 日至 9 月 30 日之合併財務績效，以及民國 111 年及 110 年 1 月 1 日至 9 月 30 日之合併財務績效及合併現金流量之情事。

勤業眾信聯合會計師事務所


會計師 林 心 彤

林 心 彤



會計師 蔡 美 貞

蔡 美 貞



金融監督管理委員會核准文號  
金管證審字第 1110348898 號

金融監督管理委員會核准文號  
金管證審字第 1010028123 號

中 華 民 國 111 年 11 月 3 日



喬鼎實業股份有限公司

民國 111 年 9 月 30 日 及 9 月 30 日

單位：新台幣千元

代碼	資產	111年9月30日		110年12月31日		110年9月30日		110年12月31日		110年9月30日	
		金額	%	金額	%	金額	%	金額	%	金額	%
1100	現金及約當現金 (附註六及二八)	\$ 414,397	31	\$ 457,840	33	\$ 423,562	31	\$ 243,600	17	\$ 182,850	13
1136	按攤銷後成本衡量之金融資產—流動 (附註七、二八及三〇)	1,373	-	1,371	-	1,371	-	120,091	9	149,578	11
1170	應收帳款淨額 (附註八、二〇及二八)	135,116	10	147,012	10	159,296	11	823	-	885	-
1200	其他應收款—關係人 (附註二八及二九)	-	-	-	-	1	-	15,035	1	20,678	2
130X	存貨 (附註九)	410,510	31	423,925	30	412,045	30	29,500	2	29,500	2
1479	預付款項及其他流動資產 (附註十五及二九)	25,990	2	35,625	3	42,542	3	70,496	5	62,702	5
1479	預付款項及其他流動資產 (附註十五及二九)	987,386	74	1,065,773	76	1,038,817	75	485,188	35	445,180	32
11XX	流動資產總計	\$ 1,330,515	100	\$ 1,392,418	100	\$ 1,381,768	100	\$ 1,399,418	100	\$ 1,381,768	100
1550	非流動資產	17,651	1	15,430	1	15,558	1	7,384	1	30,843	2
1600	採用權益法之投資 (附註十一)	107,877	8	113,173	8	117,182	9	14,692	1	15,198	1
1755	不動產、廠房及設備 (附註十二及三〇)	47,528	4	66,207	5	69,707	5	45,978	3	50,412	4
1780	使用權資產 (附註十四)	23,713	2	9,788	1	10,311	1	-	-	-	-
1840	無形資產 (附註十四及二九)	143,243	11	124,390	9	125,639	9	42,461	3	42,964	3
1990	遞延所得稅資產 (附註四及二二)	3,117	-	4,657	-	4,554	-	110,515	8	139,417	10
1990	其他非流動資產 (附註十五)	343,129	26	333,645	24	342,951	25	595,703	43	584,597	42
15XX	非流動資產總計	\$ 330,515	26	\$ 333,645	24	\$ 342,951	25	\$ 595,703	43	\$ 584,597	42
3110	歸屬於本公司業主之權益 (附註十九及二四)	926,787	69	893,288	64	893,288	64	893,288	64	893,288	65
3200	普通股股本	89,195	7	89,195	7	89,195	7	92,729	6	92,729	7
3350	資本公積	-	-	-	-	-	-	-	-	-	-
3350	累積虧損	(30,214)	(2)	(58,197)	(4)	(67,326)	(5)	(67,326)	(4)	(67,326)	(5)
3410	其他權益	-	-	-	-	-	-	-	-	-	-
3410	國外營運機構財務報表換算之兌換差額	(61,863)	(5)	(94,717)	(7)	(92,105)	(7)	(92,105)	(7)	(92,105)	(7)
3420	透過其他綜合損益按公允價值衡量之金融資產未實現損益	(30,215)	(2)	(30,215)	(2)	(30,215)	(2)	(30,215)	(2)	(30,215)	(2)
31XX	本公司業主之權益總計	893,690	67	802,888	57	802,888	57	802,888	57	796,371	58
36XX	非控制權益 (附註十九)	927	-	827	-	800	-	827	-	800	-
3XXX	權益總計	\$ 1,330,515	100	\$ 1,381,768	100	\$ 1,381,768	100	\$ 1,399,418	100	\$ 1,381,768	100
1XXX	負債與權益總計	\$ 1,330,515	100	\$ 1,392,418	100	\$ 1,381,768	100	\$ 1,399,418	100	\$ 1,381,768	100

後附之附註係本合併財務報告之一部分。  
(請參閱勤業眾信聯合會計師事務所民國 111 年 11 月 3 日核閱報告)



董事長：李志恩

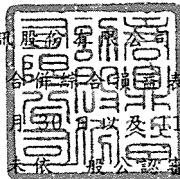


經理人：李志恩



會計主管：林東旭

喬鼎資訊股份有限公司及子公司



民國 111 年及 110 年 7 月 1 日至 9 月 30 日以及 111 年及 110 年 1 月 1 日至 9 月 30 日

(僅經核閱，未依一般公認會計準則查核)

單位：新台幣仟元，惟每股盈餘（虧損）為元

代 碼	111年7月1日至9月30日		110年7月1日至9月30日		111年1月1日至9月30日		110年1月1日至9月30日	
	金 額	%	金 額	%	金 額	%	金 額	%
	營業收入（附註二十）							
4100	\$ 202,560	98	\$ 262,557	100	\$ 737,192	99	\$ 685,930	99
4600	3,760	2	506	-	3,887	1	4,991	1
4000	206,320	100	263,063	100	741,079	100	690,921	100
5110	營業成本（附註九、二一及二九）							
	131,216	64	170,412	65	477,339	64	433,322	63
5950	75,104	36	92,651	35	263,740	36	257,599	37
	營業費用（附註二一及二九）							
6100	31,464	15	30,509	11	97,698	13	96,398	14
6200	18,633	9	21,530	8	65,276	9	68,933	10
6300	30,451	15	28,924	11	95,841	13	91,894	13
6450	預期信用減損損失（附註八）							
	-	-	-	-	2	-	-	-
6000	80,548	39	80,963	30	258,817	35	257,225	37
6900	( 5,444)	( 3)	11,688	5	4,923	1	374	-
	營業外收入及支出（附註二一及二九）							
7100	402	-	113	-	644	-	498	-
7010	1,913	1	206	-	9,224	1	5,295	1
7020	( 3,144)	( 2)	593	-	( 3,155)	-	335	-
7050	( 1,057)	-	( 1,551)	( 1)	( 3,432)	( 1)	( 5,949)	( 1)
7060	採用權益法認列之關聯企業（損）益之份額（附註十一）							
	-	-	( 85)	-	( 42)	-	32	-
7230	8,512	4	1,201	1	15,955	2	( 1,625)	-
7000	6,626	3	477	-	19,194	2	( 1,414)	-
7900	1,182	-	12,165	5	24,117	3	( 1,040)	-
7950	621	-	2,215	1	1,355	-	6,944	1
8200	561	-	9,950	4	22,762	3	( 7,984)	( 1)
	其他綜合（損）益（附註十九）							
8360	後續可能重分類至損益之項目							
8361	國外營運機構財務報表換算之兌換差額							
	16,633	8	( 2,350)	( 1)	33,022	5	( 25,299)	( 4)
8500	\$ 17,194	8	\$ 7,600	3	\$ 55,784	8	\$ 33,283	( 5)
	淨利（損）歸屬於：							
8610	\$ 580	-	\$ 9,954	4	\$ 22,830	3	(\$ 7,950)	( 1)
8620	( 19)	-	( 4)	-	( 68)	-	( 34)	-
8600	\$ 561	-	\$ 9,950	4	\$ 22,762	3	(\$ 7,984)	( 1)

(接次頁)

(承前頁)

代 碼		111年7月1日至9月30日		110年7月1日至9月30日		111年1月1日至9月30日		110年1月1日至9月30日	
		金 額	%	金 額	%	金 額	%	金 額	%
	綜合(損)益總額歸屬於：								
8710	本公司業主	\$ 17,148	8	\$ 7,616	3	\$ 55,684	8	(\$ 31,780)	( 5)
8720	非控制權益	46	-	( 16)	-	100	-	( 1,503)	-
8700		<u>\$ 17,194</u>	<u>8</u>	<u>\$ 7,600</u>	<u>3</u>	<u>\$ 55,784</u>	<u>8</u>	<u>(\$ 33,283)</u>	<u>( 5)</u>
	每股盈餘(虧損)(附註二三)								
9710	基 本	<u>\$ 0.01</u>		<u>\$ 0.11</u>		<u>\$ 0.25</u>		<u>(\$ 0.09)</u>	
9810	稀 釋	<u>\$ 0.01</u>		<u>\$ 0.11</u>		<u>\$ 0.25</u>		<u>(\$ 0.09)</u>	

後附之附註係本合併財務報告之一部分。

(請參閱勤業眾信聯合會計師事務所民國111年11月3日核閱報告)

董事長：李志恩




經理人：李志恩



會計主管：林東旭





喬鼎實業股份有限公司

民國 111 年 9 月 30 日  
(僅經核閱  
準則盈餘)

單位：除另予註明者外，係新台幣仟元

代碼	歸屬於本公司		其他業主之權益		總計	非控制權益	權益總計
	股本	公積	國外營運機構財務報表換算之兌換差額	透過其他綜合損益按公允價值衡量之金融資產			
A1	88,087	\$ 880,868	\$ 94,949	(\$ 64,265)	(\$ 30,215)	\$ 2,303	\$ 815,365
C3	-	-	85	-	-	-	85
C11	-	-	( 4,889)	4,889	-	-	-
E1	1,242	12,420	2,584	-	-	-	15,004
D1	-	-	-	( 7,950)	-	( 34)	( 7,984)
D3	-	-	-	( 23,830)	-	( 1,469)	( 25,299)
Z1	89,329	\$ 893,288	\$ 92,729	(\$ 67,326)	(\$ 30,215)	\$ 800	\$ 797,171
A1	89,329	\$ 893,288	\$ 92,729	(\$ 58,197)	(\$ 30,215)	\$ 827	\$ 803,715
C3	-	-	112	-	-	-	112
C11	-	-	( 5,153)	5,153	-	-	-
E1	3,350	33,499	1,507	-	-	-	35,006
D1	-	-	-	22,830	-	( 68)	22,762
D3	-	-	-	-	-	168	33,022
Z1	92,679	\$ 926,787	\$ 89,195	(\$ 30,214)	(\$ 30,215)	\$ 927	\$ 894,617

後附之附註係本合併財務報告之一部分。  
(請參閱勤業眾信聯合會計師事務所民國 111 年 11 月 3 日核閱報告)



董事長：李志恩



經理人：李志恩



會計主管：林東旭



喬鼎資訊股份有限公司及子公司

合併現金流量表

民國 111 年及 110 年 1 月 1 日至 9 月 30 日

(僅經核閱，未依一般公認審計準則查核)

單位：新台幣仟元

代 碼		111 年 1 月 1 日 至 9 月 30 日	110 年 1 月 1 日 至 9 月 30 日
	營業活動之現金流量		
A10000	本期稅前淨利(損)	\$ 24,117	(\$ 1,040)
A20000	調整項目：		
A20100	折舊費用	28,028	35,811
A20200	攤銷費用	4,028	1,473
A20300	預期信用減損損失	2	-
A20900	財務成本	3,432	5,949
A21200	利息收入	( 644)	( 498)
A22300	採用權益法認列之關聯企業損 失(利益)之份額	42	( 32)
A22500	處分不動產、廠房及設備損失	10	1
A23700	存貨跌價及呆滯損失(回升利 益)	2,773	( 521)
A24100	淨外幣兌換利益	( 51)	( 21,105)
A29900	政府補助貸款減免收入	( 3,701)	-
A29900	租賃修改利益	( 96)	-
A30000	營業資產及負債之變動數		
A31150	應收帳款	13,465	( 38,142)
A31190	其他應收款—關係人	-	10,621
A31200	存 貨	3,100	71
A31240	預付款項及其他流動資產	( 6,135)	( 10,138)
A32150	應付帳款	( 25,539)	73,086
A32190	其他應付款—關係人	-	( 345)
A32230	應付費用及其他流動負債	( 11,772)	( 16,926)
A32240	淨確定福利負債	760	684
A33000	營運產生之淨現金流入	31,819	38,949
A33500	支付之所得稅	( 746)	( 6,858)
AAAA	營業活動之淨現金流入	31,073	32,091

(接次頁)

(承前頁)

代 碼		111 年 1 月 1 日 至 9 月 30 日	110 年 1 月 1 日 至 9 月 30 日
	投資活動之現金流量		
B00040	取得按攤銷後成本衡量之金融資產	(\$ 2)	(\$ 20,083)
B00050	處分按攤銷後成本衡量之金融資產	-	169,029
B02700	購置不動產、廠房及設備	( 2,028)	( 2,244)
B03700	存出保證金及其他	1,554	14,328
B04500	購置無形資產	( 759)	( 10,944)
B07500	收取之利息	630	500
BBBB	投資活動之淨現金流(出)入	( 605)	150,586
	籌資活動之現金流量		
C00100	舉借短期借款	279,000	758,792
C00200	償還短期借款	( 362,194)	( 925,942)
C01600	舉借長期借款	-	3,541
C01700	償還長期借款	( 26,067)	( 48,726)
C04020	租賃負債本金償還	( 15,216)	( 19,068)
C04600	現金增資	35,006	15,004
C05600	支付之利息	( 3,575)	( 5,899)
C09900	逾期未領之現金股利轉列資本公積	112	85
CCCC	籌資活動之淨現金流出	( 92,934)	( 222,213)
DDDD	匯率變動對現金及約當現金之影響	19,023	( 3,600)
EEEE	本期現金及約當現金淨減少數	( 43,443)	( 43,136)
E00100	期初現金及約當現金餘額	457,840	466,698
E00200	期末現金及約當現金餘額	\$ 414,397	\$ 423,562

後附之附註係本合併財務報告之一部分。

(請參閱勤業眾信聯合會計師事務所民國 111 年 11 月 3 日核閱報告)

董事長：李志恩



經理人：李志恩



會計主管：林東旭



喬鼎資訊股份有限公司及子公司

合併財務報告附註

民國 111 年及 110 年 1 月 1 日至 9 月 30 日

(僅經核閱，未依一般公認審計準則查核)

(除另註明外，金額以新台幣仟元為單位)

一、公司沿革

喬鼎資訊股份有限公司(以下簡稱本公司)於 80 年 2 月 27 日成立於新竹科學工業園區，並於 80 年 5 月 7 日取得園區事業登記證開始營業。本公司主要業務為有線及無線通信機械器材製造業、研究開發、生產、製造、銷售電腦儲存設備高效能控制卡及系統、電腦高效能網路及圖型系統、多媒體軟硬體套件及系統、電腦電話整合技術相關產品，暨前項產品之管理、顧問、諮詢、技術移轉等業務，及相關之進出口貿易業務。

本公司股票自 91 年 12 月 18 日起在臺灣證券交易所上市買賣。

本合併財務報告係以本公司之功能性貨幣新台幣表達。

二、通過財務報告之日期及程序

本合併財務報告於 111 年 11 月 3 日經董事會通過發布。

三、新發布及修訂準則及解釋之適用

- (一) 首次適用金融監督管理委員會(以下稱「金管會」)認可並發布生效之國際財務報導準則(IFRS)、國際會計準則(IAS)、解釋(IFRIC)及解釋公告(SIC)(以下稱「IFRSs」)

適用修正後之金管會認可並發布生效之 IFRSs 將不致造成本公司及由本公司所控制個體(以下稱「合併公司」)會計政策之重大變動。

- (二) 112 年適用之金管會認可之 IFRSs

<u>新發布 / 修正 / 修訂準則及解釋</u>	<u>國際會計準則理事會 (IASB) 發布之生效日</u>
IAS 1 之修正「會計政策之揭露」	2023 年 1 月 1 日 (註 1)
IAS 8 之修正「會計估計值之定義」	2023 年 1 月 1 日 (註 2)
IAS 12 之修正「與單一交易所產生之資產及負債有關之遞延所得稅」	2023 年 1 月 1 日 (註 3)

註 1：於 2023 年 1 月 1 日以後開始之年度報導期間適用此項修正。

註 2：於 2023 年 1 月 1 日以後開始之年度報導期間所發生之會計估計值變動及會計政策變動適用此項修正。

註 3：除於 2022 年 1 月 1 日就租賃及除役義務之暫時性差異認列遞延所得稅外，該修正係適用於 2022 年 1 月 1 日以後所發生之交易。

截至本合併財務報告通過發布日止，合併公司仍持續評估上述準則、解釋之修正對財務狀況與財務績效之影響，相關影響待評估完成時予以揭露。

### (三) IASB 已發布但尚未經金管會認可並發布生效之 IFRSs

新發布 / 修正 / 修訂準則及解釋	IASB 發布之生效日(註1)
IFRS 10 及 IAS 28 之修正「投資者與其關聯企業或合資間之資產出售或投入」	未定
IFRS 16 之修正「售後租回中之租賃負債」	2024 年 1 月 1 日 (註 2)
IFRS 17「保險合約」	2023 年 1 月 1 日
IFRS 17 之修正	2023 年 1 月 1 日
IFRS 17 之修正「初次適用 IFRS 17 及 IFRS 9—比較資訊」	2023 年 1 月 1 日
IAS 1 之修正「負債分類為流動或非流動」	2024 年 1 月 1 日
IAS 1 之修正「具合約條款之非流動負債」	2024 年 1 月 1 日

註 1：除另註明外，上述新發布 / 修正 / 修訂準則或解釋係於各該日期以後開始之年度報導期間生效。

註 2：賣方兼承租人應對初次適用 IFRS 16 日後簽訂之售後租回交易追溯適用 IFRS 16 之修正。

截至本合併財務報告通過發布日止，合併公司仍持續評估上述準則、解釋之修正對財務狀況與財務績效之影響，相關影響待評估完成時予以揭露。

## 四、重大會計政策之彙總說明

### (一) 遵循聲明

本合併財務報告係依照證券發行人財務報告編製準則及經金管會認可並發布生效之 IAS 34「期中財務報導」編製。本合併財務報告並未包含整份年度財務報告所規定之所有 IFRSs 揭露資訊。

## (二) 編製基礎

除按公允價值衡量之金融工具及按確定福利義務現值減除計畫資產公允價值認列之淨確定福利負債外，本合併財務報告係依歷史成本基礎編製。

公允價值衡量依照相關輸入值之可觀察程度及重要性分為第 1 等級至第 3 等級：

1. 第 1 等級輸入值：係指於衡量日可取得之相同資產或負債於活絡市場之報價（未經調整）。
2. 第 2 等級輸入值：係指除第 1 等級之報價外，資產或負債直接（亦即價格）或間接（亦即由價格推導而得）之可觀察輸入值。
3. 第 3 等級輸入值：係指資產或負債之不可觀察之輸入值。

## (三) 合併基礎

本合併財務報告係包含本公司及由本公司所控制個體（子公司）之財務報告。子公司之財務報告已予調整，以使其會計政策與本公司之會計政策一致。於編製合併財務報告時，各個體間之交易、帳戶餘額、收益及費損已全數予以銷除。子公司之綜合損益總額係歸屬至本公司業主及非控制權益，即使非控制權益因而成為虧損餘額。

當合併公司對子公司所有權權益之變動未導致喪失控制者，係作為權益交易處理。合併公司及非控制權益之帳面金額已予調整，以反映其於子公司相對權益之變動。非控制權益之調整金額與所支付或收取對價之公允價值間之差額，係直接認列為權益且歸屬於本公司業主。

子公司明細、持股比例及營業項目，參閱附註十及三二。

## (四) 其他重大會計政策

除下列說明外，請參閱 110 年度合併財務報告之重大會計政策彙總說明。

### 1. 確定福利退職後福利

期中期間之退休金成本係採用前一年度結束日依精算決定之退休金成本率，以年初至當期末為基礎計算，並針對本期之

重大市場波動，及重大計畫修正、清償或其他重大一次性事項加以調整。

## 2. 所得稅

所得稅費用係當期所得稅及遞延所得稅之總和。期中期間之所得稅係以年度為基礎進行評估，以預期年度總盈餘所適用之稅率，就期中稅前利益予以計算。

## 五、重大會計判斷、估計及假設不確定性之主要來源

合併公司於採用會計政策時，對於不易自其他來源取得相關資訊者，管理階層必須基於歷史經驗及其他攸關之因素作出相關之判斷、估計及假設。實際結果可能與估計有所不同。

合併公司將新型冠狀病毒肺炎疫情近期之發展及對經濟環境可能之影響，納入對現金流量推估、成長率、折現率、獲利能力等相關重大會計估計之考量，管理階層將持續檢視估計與基本假設。若估計之修正僅影響當期，則於修正當期認列；若會計估計之修正同時影響當期及未來期間，則於修正當期及未來期間認列。

本合併財務報告所採用之重大會計判斷、估計及假設不確定性主要來源請參閱 110 年度合併財務報告。

## 六、現金及約當現金

	111年9月30日	110年12月31日	110年9月30日
庫存現金及週轉金	\$ 376	\$ 350	\$ 356
銀行支票及活期存款	350,521	457,490	423,206
約當現金			
銀行定期存款	63,500	-	-
	<u>\$ 414,397</u>	<u>\$ 457,840</u>	<u>\$ 423,562</u>

## 七、按攤銷後成本衡量之金融資產

	111年9月30日	110年12月31日	110年9月30日
<u>流動</u>			
質押定期存款	<u>\$ 1,373</u>	<u>\$ 1,371</u>	<u>\$ 1,371</u>

(一) 按攤銷後成本衡量之金融資產質押之資訊，參閱附註三十。

(二) 截至 111 年 9 月 30 日暨 110 年 12 月 31 日及 9 月 30 日止，定期存款利率區間分別為 0.765%~1.160%、0.745%~0.765%及 0.745%~0.765%。

#### 八、應收帳款

	<u>111年9月30日</u>	<u>110年12月31日</u>	<u>110年9月30日</u>
<u>應收帳款</u>			
按攤銷後成本衡量			
總帳面金額	\$ 141,190	\$ 153,020	\$ 165,341
減：備抵損失	( <u>6,074</u> )	( <u>6,008</u> )	( <u>6,045</u> )
	<u>\$ 135,116</u>	<u>\$ 147,012</u>	<u>\$ 159,296</u>

合併公司對商品銷售之平均授信期間為月結 30~60 天，應收帳款不予計息。合併公司使用其他公開可得之財務資訊及歷史交易記錄對客戶予以評等。合併公司持續監督信用暴險及交易對方之信用等級，另透過經複核及核准之交易對方信用額度以管理信用暴險。

合併公司對應收帳款並未持有任何擔保品，但為減輕主要的信用風險，已購買信用保證保險合約，僅針對未列入信用保證保險合約之應收帳款，個別辨認無法回收之金額提列備抵損失。

合併公司按存續期間預期信用損失認列應收帳款之備抵損失。存續期間預期信用損失係考量未列入信用保證保險合約之客戶群過去違約紀錄與現時財務狀況及產業經濟情勢。因合併公司之信用損失歷史經驗顯示，該等客戶群之損失型態並無顯著差異，因此僅以應收帳款逾期天數訂定預期信用損失率。

若有證據顯示交易對方面臨嚴重財務困難且合併公司無法合理預期可回收金額，例如交易對方正進行清算或債款已逾期超過 360 天，合併公司直接沖銷相關應收帳款，惟仍會持續追索活動，因追索回收之金額則認列於損益。

合併公司衡量應收帳款之備抵損失如下：

#### 111 年 9 月 30 日

	未逾期	逾期 1~60 天	逾期 61~120 天	逾期 121~180 天	逾期超過 181 天	合計
總帳面金額	\$ 74,876	\$ 39,527	\$ 19,294	\$ 1,294	\$ 6,199	\$ 141,190
備抵損失(存續期間 預期信用損失)	-	-	-	-	( 6,074 )	( 6,074 )
攤銷後成本	<u>\$ 74,876</u>	<u>\$ 39,527</u>	<u>\$ 19,294</u>	<u>\$ 1,294</u>	<u>\$ 125</u>	<u>\$ 135,116</u>

110年12月31日

	未逾期	逾 期			逾 期 超 過	
		1~60天	61~120天	121~180天	181天	合 計
總帳面金額	\$ 126,447	\$ 18,847	\$ 916	\$ -	\$ 6,810	\$ 153,020
備抵損失(存續期間 預期信用損失)	( 296)	-	-	-	( 5,712)	( 6,008)
攤銷後成本	<u>\$ 126,151</u>	<u>\$ 18,847</u>	<u>\$ 916</u>	<u>\$ -</u>	<u>\$ 1,098</u>	<u>\$ 147,012</u>

110年9月30日

	未逾期	逾 期			逾 期 超 過	
		1~60天	61~120天	121~180天	181天	合 計
總帳面金額	\$ 132,742	\$ 24,766	\$ 797	\$ 4	\$ 7,032	\$ 165,341
備抵損失(存續期間 預期信用損失)	-	-	-	-	( 6,045)	( 6,045)
攤銷後成本	<u>\$ 132,742</u>	<u>\$ 24,766</u>	<u>\$ 797</u>	<u>\$ 4</u>	<u>\$ 987</u>	<u>\$ 159,296</u>

應收帳款備抵損失之變動資訊如下：

	111年1月1日 至9月30日	110年1月1日 至9月30日
期初餘額	\$ 6,008	\$ 6,181
加：本期提列減損損失	2	-
減：本期實際沖銷	( 720)	-
外幣換算差額	784	( 136)
期末餘額	<u>\$ 6,074</u>	<u>\$ 6,045</u>

九、存 貨

	111年9月30日	110年12月31日	110年9月30日
製 成 品	\$ 115,795	\$ 113,431	\$ 119,377
在 製 品	22,131	17,872	21,949
原 料	<u>272,584</u>	<u>292,622</u>	<u>270,719</u>
	<u>\$ 410,510</u>	<u>\$ 423,925</u>	<u>\$ 412,045</u>

與存貨相關之營業成本組成項目如下：

	111年7月1日 至9月30日	110年7月1日 至9月30日	111年1月1日 至9月30日	110年1月1日 至9月30日
營業成本	<u>\$ 131,216</u>	<u>\$ 170,412</u>	<u>\$ 477,339</u>	<u>\$ 433,322</u>
存貨跌價及呆滯(回升利 益)損失	( <u>165</u> )	<u>1,955</u>	<u>2,773</u>	( <u>521</u> )



## 十、子公司

本合併財務報告編製主體如下：

投資公司名稱	子公司名稱	業務性質	所 持 股 權 百 分 比			說 明
			111年 9月30日	110年 12月31日	110年 9月30日	
本公司	Joding Investment Corp.	一般投資	100%	100%	100%	-
	Promise Technology K.K. (簡稱 PTJ)	銷售業務	100%	100%	100%	(1)
Joding Investment Corp.	Promise Technology Europe B.V. (簡稱 PTE)	銷售業務	100%	100%	100%	(1)
	Promise Technology, Inc. (U.S.A.) (簡稱 PTU)	銷售業務	99.60%	99.60%	99.60%	(2)
	喬鼎(上海)計算機科技有限公司(簡稱 PTC)	開發、製作計算機應用軟件、銷售自產產品及提供技術諮詢	100%	100%	100%	(1)

備 註：

1. PTJ、PTE 及 PTC (111 年第 3 季) 係非重要子公司，其財務報告未經會計師核閱。
2. 本合併財務報告對其他少數股東持有 PTU 之股份列於非控制權益項下。

## 十一、採用權益法之投資

### 投資關聯企業

合併公司採用權益法之個別不重大之關聯企業投資列示如下：

公司名稱	業務性質	主要營業場所	111年9月30日		110年12月31日		110年9月30日	
			金額	持股比例	金額	持股比例	金額	持股比例
Tacis Solutions Inc.	計算機軟體、存儲技術開發、諮詢、服務及轉讓。	美國	\$ 17,651	19.35%	\$ 15,430	19.35%	\$ 15,558	19.35%

### 個別不重大之關聯企業

	111年7月1日 至9月30日	110年7月1日 至9月30日	111年1月1日 至9月30日	110年1月1日 至9月30日
合併公司享有之本期淨(損 失)利益及綜合淨(損 失)利益總額	\$ -	(\$ 85)	(\$ 42)	\$ 32

採用權益法之關聯企業之損益及其他綜合損益份額，係按未經會計師核閱之財務報告計算。

## 十二、不動產、廠房及設備

	建築物	研發設備	生財器具	生產設備	運輸設備	租賃改良	合計
<b>成 本</b>							
111年1月1日餘額	\$ 158,857	\$ 115,803	\$ 70,691	\$ 31,662	\$ 648	\$ 20,445	\$ 398,106
增 添	-	1,062	336	62	-	721	2,181
處 分	-	( 96,052)	( 38,774)	( 16,218)	( 606)	( 6,377)	( 158,027)
重 分 類	-	2,444	852	65	-	-	3,361
淨兌換差額	-	3,235	1,353	341	15	137	5,081
111年9月30日餘額	<u>\$ 158,857</u>	<u>\$ 26,492</u>	<u>\$ 34,458</u>	<u>\$ 15,912</u>	<u>\$ 57</u>	<u>\$ 14,926</u>	<u>\$ 250,702</u>
<b>累計折舊</b>							
111年1月1日餘額	\$ 62,937	\$ 111,077	\$ 67,699	\$ 29,379	\$ 630	\$ 13,211	\$ 284,933
折舊費用	3,135	3,031	1,545	1,186	14	2,457	11,368
處 分	-	( 96,052)	( 38,774)	( 16,208)	( 606)	( 6,377)	( 158,017)
重 分 類	-	( 260)	-	-	-	-	( 260)
淨兌換差額	1	3,131	1,224	337	15	93	4,801
111年9月30日餘額	<u>\$ 66,073</u>	<u>\$ 20,927</u>	<u>\$ 31,694</u>	<u>\$ 14,694</u>	<u>\$ 53</u>	<u>\$ 9,384</u>	<u>\$ 142,825</u>
111年9月30日淨額	<u>\$ 92,784</u>	<u>\$ 5,565</u>	<u>\$ 2,764</u>	<u>\$ 1,218</u>	<u>\$ 4</u>	<u>\$ 5,542</u>	<u>\$ 107,877</u>
110年12月31日及 111年1月1日淨額	<u>\$ 95,920</u>	<u>\$ 4,726</u>	<u>\$ 2,992</u>	<u>\$ 2,283</u>	<u>\$ 18</u>	<u>\$ 7,234</u>	<u>\$ 113,173</u>
<b>成 本</b>							
110年1月1日餘額	\$ 158,618	\$ 184,542	\$ 91,994	\$ 41,428	\$ 672	\$ 22,946	\$ 500,200
增 添	330	245	425	37	-	-	1,037
減 少	( 91)	( 13,812)	( 2,355)	( 6,432)	-	( 81)	( 22,771)
重 分 類	-	( 392)	913	322	-	-	843
淨兌換差額	-	( 3,320)	( 3,362)	( 266)	( 18)	( 57)	( 7,023)
110年9月30日餘額	<u>\$ 158,857</u>	<u>\$ 167,263</u>	<u>\$ 87,615</u>	<u>\$ 35,089</u>	<u>\$ 654</u>	<u>\$ 22,808</u>	<u>\$ 472,286</u>
<b>累計折舊</b>							
110年1月1日餘額	\$ 58,848	\$ 175,760	\$ 86,900	\$ 35,243	\$ 631	\$ 12,031	\$ 369,413
折舊費用	3,135	4,562	2,552	3,127	15	2,819	16,210
減 少	( 91)	( 13,811)	( 2,355)	( 6,432)	-	( 81)	( 22,770)
重 分 類	-	( 884)	( 2)	-	-	-	( 886)
淨兌換差額	-	( 3,254)	( 3,275)	( 263)	( 16)	( 55)	( 6,863)
110年9月30日餘額	<u>\$ 61,892</u>	<u>\$ 162,373</u>	<u>\$ 83,820</u>	<u>\$ 31,675</u>	<u>\$ 630</u>	<u>\$ 14,714</u>	<u>\$ 355,104</u>
110年9月30日淨額	<u>\$ 96,965</u>	<u>\$ 4,890</u>	<u>\$ 3,795</u>	<u>\$ 3,414</u>	<u>\$ 24</u>	<u>\$ 8,094</u>	<u>\$ 117,182</u>

於 111 年及 110 年 1 月 1 日至 9 月 30 日由於並無任何減損跡象，故合併公司並未進行減損評估。

不動產、廠房及設備按下列耐用年數計提折舊：

建築物	
廠房主建物	51年
機電工程	6至11年
其他	6至11年
研發設備	2至5年
生財器具	3至10年
生產設備	3至5年
運輸設備	3年
租賃改良	3至11年

合併公司設定質押作為借款擔保之不動產、廠房及設備金額，請參閱附註三十。

### 十三、租賃協議

#### (一) 使用權資產

	111年9月30日	110年12月31日	110年9月30日
使用權資產帳面金額			
土地	\$ 22,808	\$ 23,283	\$ 23,476
建築物	24,347	42,196	45,301
運輸設備	<u>373</u>	<u>728</u>	<u>930</u>
	<u>\$ 47,528</u>	<u>\$ 66,207</u>	<u>\$ 69,707</u>
	111年7月1日 至9月30日	110年7月1日 至9月30日	111年1月1日 至9月30日
使用權資產之增添			<u>\$ 6,625</u>
使用權資產之折舊費用			<u>\$ 9,716</u>
土地	\$ 193	\$ 193	\$ 579
建築物	4,523	6,104	18,477
運輸設備	<u>151</u>	<u>181</u>	<u>545</u>
	<u>\$ 4,867</u>	<u>\$ 6,478</u>	<u>\$ 19,601</u>

除以上所列增添及認列折舊費用外，合併公司之使用權資產於111年及110年1月1日至9月30日並未發生重大轉租及減損情形。

#### (二) 租賃負債

	111年9月30日	110年12月31日	110年9月30日
租賃負債帳面金額			
流動	<u>\$ 15,035</u>	<u>\$ 20,678</u>	<u>\$ 19,665</u>
非流動	<u>\$ 33,634</u>	<u>\$ 45,978</u>	<u>\$ 50,412</u>

租賃負債之折現率區間如下：

	111年9月30日	110年12月31日	110年9月30日
土地	2.50%	2.50%	2.50%
建築物	2.39%~4.90%	2.39%~4.90%	2.39%~4.90%
運輸設備	2.39%	2.39%	2.39%

#### (三) 重要承租活動及條款

本公司向科技部新竹科學工業園區承租土地做為廠房使用，租賃期間為民國90~141年。位於園區之土地租賃約定，出租人得依據廠房所座落基地之公告地價或行政院所核定國有土地租金率之調整，隨時調整租金之數額；於租賃期間終止時，本公司對所租賃建築物並無優惠承購權。

(四) 其他租賃資訊

	111年7月1日 至9月30日	110年7月1日 至9月30日	111年1月1日 至9月30日	110年1月1日 至9月30日
短期租賃費用	\$ 92	\$ 77	\$ 452	\$ 374
低價值資產租賃費用	\$ 78	\$ 127	\$ 236	\$ 380
不計入租賃負債衡量中 之變動租賃給付費用	\$ 38	\$ 50	\$ 145	\$ 135
租賃之現金(流出)總 額			(\$ 17,230)	(\$ 21,598)

合併公司選擇對符合短期租賃之車位、倉庫及符合低價值資產租賃之影印機、飲水機及雲端主機租賃適用認列之豁免，不對該等租賃認列相關使用權資產及租賃負債。

十四、無形資產

	技 術 權 利	電 腦 軟 體	研 究 發 展 技 術	合 計
<u>成 本</u>				
111年1月1日餘額	\$ 424,840	\$ 10,018	\$ 42,399	\$ 477,257
單獨取得	32	727	-	759
處 分	( 3,125)	( 9,401)	-	( 12,526)
重 分 類	234	14,805	-	15,039
淨兌換差額	1,667	1,366	-	3,033
111年9月30日餘額	\$ 423,648	\$ 17,515	\$ 42,399	\$ 483,562
<u>累計攤銷及減損</u>				
111年1月1日餘額	\$ 415,325	\$ 9,745	\$ 42,399	\$ 467,469
攤銷費用	1,564	2,464	-	4,028
處 分	( 3,125)	( 9,401)	-	( 12,526)
淨兌換差額	443	435	-	878
111年9月30日餘額	\$ 414,207	\$ 3,243	\$ 42,399	\$ 459,849
111年9月30日淨額	\$ 9,441	\$ 14,272	\$ -	\$ 23,713
110年12月31日及111年 1月1日淨額	\$ 9,515	\$ 273	\$ -	\$ 9,788
<u>成 本</u>				
110年1月1日餘額	\$ 428,160	\$ 40,406	\$ 58,448	\$ 527,014
單獨取得	10,872	72	-	10,944
處 分	( 57)	( 58)	( 16,049)	( 16,164)
重 分 類	152	-	-	152
淨兌換差額	( 350)	( 873)	-	( 1,223)
110年9月30日餘額	\$ 438,777	\$ 39,547	\$ 42,399	\$ 520,723
<u>累計攤銷及減損</u>				
110年1月1日餘額	\$ 427,913	\$ 39,997	\$ 58,448	\$ 526,358
攤銷費用	1,313	160	-	1,473
處 分	( 57)	( 58)	( 16,049)	( 16,164)
淨兌換差額	( 383)	( 872)	-	( 1,255)
110年9月30日餘額	\$ 428,786	\$ 39,227	\$ 42,399	\$ 510,412
110年9月30日淨額	\$ 9,991	\$ 320	\$ -	\$ 10,311

攤銷費用係以直線基礎按下列耐用年數計提：

技術權利	2至13年
電腦軟體	3至5年
研究發展技術	3至5年

#### 十五、其他資產

	111年9月30日	110年12月31日	110年9月30日
<u>流動</u>			
應收營業退稅款	\$ 5,426	\$ 4,427	\$ 7,314
留抵稅額	4,952	708	4,038
預付保險費	1,035	1,092	901
當期所得稅資產	832	932	1,201
暫付款	784	795	766
其他	12,961	27,671	28,322
	<u>\$ 25,990</u>	<u>\$ 35,625</u>	<u>\$ 42,542</u>
<u>非流動</u>			
存出保證金	\$ 1,880	\$ 3,420	\$ 3,317
其他	1,237	1,237	1,237
	<u>\$ 3,117</u>	<u>\$ 4,657</u>	<u>\$ 4,554</u>

#### 十六、借 款

##### (一) 短期借款

	111年9月30日	110年12月31日	110年9月30日
<u>無擔保借款</u>			
—信用額度借款	<u>\$ 160,500</u>	<u>\$ 243,600</u>	<u>\$ 182,850</u>

短期借款於資產負債表日之借款利率區間如下：

	111年9月30日	110年12月31日	110年9月30日
短期借款	1.66%~1.93%	1.25%~1.55%	1.14%~1.55%

##### (二) 長期借款

	111年9月30日	110年12月31日	110年9月30日
<u>無擔保借款</u>			
—信用額度借款(1)	\$ -	\$ 7,384	\$ 23,468
<u>擔保借款(附註三十)</u>			
銀行借款(2)	<u>7,375</u>	<u>29,500</u>	<u>36,875</u>
	7,375	36,884	60,343
減：列為一年內到期部分	( <u>7,375</u> )	( <u>29,500</u> )	( <u>29,500</u> )
長期借款	<u>\$ -</u>	<u>\$ 7,384</u>	<u>\$ 30,843</u>

1. 該銀行借款係美國子公司PTU取得美國國會的SBA小型商業署薪資保護貸款項目(SBA Paycheck Protection Program, 簡稱PPP), 此貸款項目係《新冠病毒援助紓困經濟安全法》的其中一項條款, 旨在幫助小型企業支付員工薪資。借款到期日分別為111年6月4日及115年2月26日, 於111及110年度申請貸款減免分別為美元125仟元及美元576仟元。截至111年9月30日暨110年12月31日及9月30日有效年利率皆為1.00%。
2. 該銀行借款係以本公司之建築物抵押擔保, 借款到期日為111年11月15日, 截至111年9月30日暨110年12月31日及9月30日有效年利率分別為2.47%、1.95%及1.95%。

#### 十七、其他負債

	111年9月30日	110年12月31日	110年9月30日
<u>流 動</u>			
其他應付款			
應付薪資及獎金	\$ 12,711	\$ 20,786	\$ 7,649
應付未休假代金	9,775	6,694	8,667
應付設備款	153	-	95
其 他	31,019	31,644	34,298
	<u>53,658</u>	<u>59,124</u>	<u>50,709</u>
其他負債			
退款負債	2,267	2,496	2,473
代收款項	1,503	1,613	1,481
暫收款	811	5,705	6,363
合約負債—預收貨款	754	1,558	1,676
	<u>5,335</u>	<u>11,372</u>	<u>11,993</u>
	<u>\$ 58,993</u>	<u>\$ 70,496</u>	<u>\$ 62,702</u>

#### 十八、退職後福利計畫

111年及110年7月1日至9月30日與111年及110年1月1日至9月30日認列之確定福利計畫相關退休金費用係以110年及109年12月31日精算決定之退休金成本率計算, 金額分別為414仟元、391仟元、1,243仟元及1,173仟元。

## 十九、權益

### (一) 普通股股本

	111年9月30日	110年12月31日	110年9月30日
額定股數(仟股)	<u>250,000</u>	<u>250,000</u>	<u>250,000</u>
額定股本	<u>\$ 2,500,000</u>	<u>\$ 2,500,000</u>	<u>\$ 2,500,000</u>
已發行且已收足股款之 股數(仟股)	<u>92,679</u>	<u>89,329</u>	<u>89,329</u>
已發行股本	<u>\$ 926,787</u>	<u>\$ 893,288</u>	<u>\$ 893,288</u>

為尋求與國內外廠商或客戶技術合作或策略聯盟之機會，另為償還銀行借款、同時充實營運資金以因應未來營運所需，本公司於110年7月8日經股東會決議通過辦理私募現金增資案，預計不超過已發行股份總數5,209仟股之普通股額度內辦理之，一次或分次（不超過三次）於一年內辦理完成，並於111年4月辦理私募現金增資發行新股股數為3,350仟股，私募價格每股10.45元，其增資基準日為111年4月21日，業已於111年4月29日辦妥相關變更登記程序，剩餘未募足部分1,859仟股則不再募集。

### (二) 資本公積

	111年9月30日	110年12月31日	110年9月30日
<u>得用以彌補虧損、發放現金或撥充股本(1)</u>			
股票發行溢價	\$ 1,507	\$ 2,584	\$ 2,584
逾期未領之現金股利	112	85	85
股票發行溢價—失效/ 已既得認股權	-	2,484	2,372
<u>不得作為任何用途</u>			
員工認股權	<u>87,576</u>	<u>87,576</u>	<u>87,688</u>
	<u>\$ 89,195</u>	<u>\$ 92,729</u>	<u>\$ 92,729</u>

1. 此類資本公積得用以彌補虧損，亦得於公司無虧損時，用以發放現金或撥充股本，惟撥充股本時每年以實收股本之一定比率為限。

資本公積餘額之變動如下：

	股票發行溢價	員工認股權	股票發行溢價—	其	他	合	計
			失 效 / 已 既 得 認 股 權				
110年1月1日餘額	\$ 1,539	\$ 90,060	\$ 3,078	\$ 272		\$ 94,949	
現金增資	2,584	-	-	-		2,584	
資本公積彌補虧損	( 1,539 )	-	( 3,078 )	( 272 )		( 4,889 )	
已失效認股權註銷	-	( 2,372 )	2,372	-		-	
逾期末領之現金股利	-	-	-	85		85	
110年9月30日餘額	<u>\$ 2,584</u>	<u>\$ 87,688</u>	<u>\$ 2,372</u>	<u>\$ 85</u>		<u>\$ 92,729</u>	
111年1月1日餘額	\$ 2,584	\$ 87,576	\$ 2,484	\$ 85		\$ 92,729	
現金增資	1,507	-	-	-		1,507	
資本公積彌補虧損	( 2,584 )	-	( 2,484 )	( 85 )		( 5,153 )	
逾期末領之現金股利	-	-	-	112		112	
111年9月30日餘額	<u>\$ 1,507</u>	<u>\$ 87,576</u>	<u>\$ -</u>	<u>\$ 112</u>		<u>\$ 89,195</u>	

### (三) 保留盈餘及股利政策

依本公司章程之盈餘分派政策規定，年度總決算如有本期稅後淨利，依下列順序分派之：

1. 彌補虧損（包括調整未分配盈餘金額）。
2. 提撥 10% 為法定公積，但法定公積已達本公司資本總額時不在此限；
3. 按法令規定提撥或迴轉特別盈餘公積。
4. 其餘盈餘併同上年度累積未分配盈餘（包括調整未分配盈餘金額）及當年度未分配盈餘調整數額之分派由董事會訂定，應經股東會決議之。本公司依公司法第 240 條第五項規定，授權董事會以三分之二以上董事之出席，及出席董事過半數之決議，將應分派股息及紅利或公司法第 241 條第一項規定之法定盈餘公積及資本公積之全部或一部，以發放現金之方式為之，並報告股東會。

本公司章程規定之員工及董事酬勞分派政策參閱附註二一之(七)員工酬勞及董事酬勞。

本公司為配合整體環境及產業成長特性，並考量未來資本支出預算之資金需求，以達成公司永續經營、追求股東長期利益及穩定經營績效之目標，本公司之股利政策，盈餘之分派得以現金股利或股票股利為之，其中現金股利不得低於股利總額 10%，此項股利發



放額度得視當期實際營運狀況，並考量次一年度資本預算規劃，經股東會決議最適股利政策。

法定公積應提撥至其餘額達公司實收股本總額時為止。法定公積得用以彌補虧損。公司無虧損時，法定公積超過實收股本總額 25% 之部分除得撥充股本外，尚得以現金分配。

合併公司於 111 年 6 月 23 日及 110 年 7 月 8 日舉行股東常會，分別決議通過 110 及 109 年度虧損撥補案如下：

	虧 損	撥 補	案
	110年度		109年度
資本公積彌補虧損	<u>\$ 5,153</u>		<u>\$ 4,889</u>

#### (四) 其他權益項目

##### 1. 國外營運機構財務報表換算之兌換差額

	111年1月1日 至9月30日	110年1月1日 至9月30日
期初餘額	(\$ 94,717)	(\$ 68,275)
換算國外營運機構財務 報表所產生之兌換差 額	<u>32,854</u>	( <u>23,830</u> )
期末餘額	( <u>\$ 61,863</u> )	( <u>\$ 92,105</u> )

##### 2. 透過其他綜合損益按公允價值衡量之金融資產未實現評價損益

	111年1月1日 至9月30日	110年1月1日 至9月30日
期初及期末餘額	( <u>\$ 30,215</u> )	( <u>\$ 30,215</u> )

#### (五) 非控制權益

	111年1月1日 至9月30日	110年1月1日 至9月30日
期初餘額	\$ 827	\$ 2,303
歸屬於非控制權益之份額		
本期淨損	( 68)	( 34)
國外營運機構財務報表 換算之兌換差額	<u>168</u>	( <u>1,469</u> )
期末餘額	<u>\$ 927</u>	<u>\$ 800</u>

## 二十、營業收入

	111年7月1日 至9月30日	110年7月1日 至9月30日	111年1月1日 至9月30日	110年1月1日 至9月30日
客戶合約收入				
商品銷售收入	\$ 202,560	\$ 262,557	\$ 737,192	\$ 685,930
技術服務收入	<u>3,760</u>	<u>506</u>	<u>3,887</u>	<u>4,991</u>
	<u>\$ 206,320</u>	<u>\$ 263,063</u>	<u>\$ 741,079</u>	<u>\$ 690,921</u>

### (一) 合約餘額

	111年9月30日	110年12月31日	110年9月30日	110年1月1日
應收帳款淨額(附註八)	<u>\$ 135,116</u>	<u>\$ 147,012</u>	<u>\$ 159,296</u>	<u>\$ 120,578</u>
合約負債				
合約負債—預收貨 款(帳列其他流 動負債)(附註十 七)	<u>\$ 754</u>	<u>\$ 1,558</u>	<u>\$ 1,676</u>	<u>\$ 1,970</u>

合約負債主要來自商品銷貨滿足履約義務之時點與客戶付款時點之差異。

### (二) 客戶合約收入之細分

地 區 別	111年7月1日 至9月30日	110年7月1日 至9月30日	111年1月1日 至9月30日	110年1月1日 至9月30日
亞 洲	\$ 123,649	\$ 125,407	\$ 359,589	\$ 348,626
台灣(本公司所在地)	17,478	39,831	183,866	77,736
美 洲	38,116	40,689	111,263	119,739
歐 洲	24,086	30,269	70,766	100,803
其 他	<u>2,991</u>	<u>26,867</u>	<u>15,595</u>	<u>44,017</u>
	<u>\$ 206,320</u>	<u>\$ 263,063</u>	<u>\$ 741,079</u>	<u>\$ 690,921</u>

## 二一、繼續營業單位淨利(損)

### (一) 利息收入

	111年7月1日 至9月30日	110年7月1日 至9月30日	111年1月1日 至9月30日	110年1月1日 至9月30日
銀行存款	\$ 401	\$ 70	\$ 639	\$ 451
押金設算	<u>1</u>	<u>43</u>	<u>5</u>	<u>47</u>
	<u>\$ 402</u>	<u>\$ 113</u>	<u>\$ 644</u>	<u>\$ 498</u>

### (二) 其他收入

	111年7月1日 至9月30日	110年7月1日 至9月30日	111年1月1日 至9月30日	110年1月1日 至9月30日
政府補助收入(附註二 五)	\$ 111	\$ 40	\$ 3,859	\$ 620
其 他	<u>1,802</u>	<u>166</u>	<u>5,365</u>	<u>4,675</u>
	<u>\$ 1,913</u>	<u>\$ 206</u>	<u>\$ 9,224</u>	<u>\$ 5,295</u>

### (三) 其他利益及損失

	111年7月1日 至9月30日	110年7月1日 至9月30日	111年1月1日 至9月30日	110年1月1日 至9月30日
賠償損失	(\$ 3,139)	\$ -	(\$ 3,139)	\$ -
其他	( 5)	593	( 16)	335
	<u>(\$ 3,144)</u>	<u>\$ 593</u>	<u>(\$ 3,155)</u>	<u>\$ 335</u>

### (四) 財務成本

	111年7月1日 至9月30日	110年7月1日 至9月30日	111年1月1日 至9月30日	110年1月1日 至9月30日
銀行借款利息	\$ 730	\$ 1,043	\$ 2,251	\$ 3,914
租賃負債之利息	327	508	1,181	1,641
其他借款利息	-	-	-	394
	<u>\$ 1,057</u>	<u>\$ 1,551</u>	<u>\$ 3,432</u>	<u>\$ 5,949</u>

### (五) 折舊及攤銷

	111年7月1日 至9月30日	110年7月1日 至9月30日	111年1月1日 至9月30日	110年1月1日 至9月30日
折舊費用依功能別彙總				
營業成本	\$ 1,468	\$ 2,286	\$ 4,778	\$ 6,959
營業費用	7,301	9,488	23,250	28,852
	<u>\$ 8,769</u>	<u>\$ 11,774</u>	<u>\$ 28,028</u>	<u>\$ 35,811</u>
攤銷費用依功能別彙總				
營業成本	\$ 508	\$ 453	\$ 1,441	\$ 1,205
營業費用	902	88	2,587	268
	<u>\$ 1,410</u>	<u>\$ 541</u>	<u>\$ 4,028</u>	<u>\$ 1,473</u>

### (六) 員工福利費用

	111年7月1日 至9月30日	110年7月1日 至9月30日	111年1月1日 至9月30日	110年1月1日 至9月30日
退職後福利				
確定提撥計畫	\$ 2,000	\$ 1,910	\$ 5,908	\$ 6,064
確定福利計畫(附註十八)	414	391	1,243	1,173
	2,414	2,301	7,151	7,237
其他員工福利	62,709	63,046	198,319	195,768
	<u>\$ 65,123</u>	<u>\$ 65,347</u>	<u>\$ 205,470</u>	<u>\$ 203,005</u>
依功能別彙總				
營業成本	\$ 9,516	\$ 9,028	\$ 29,634	\$ 25,322
營業費用	55,607	56,319	175,836	177,683
	<u>\$ 65,123</u>	<u>\$ 65,347</u>	<u>\$ 205,470</u>	<u>\$ 203,005</u>

### (七) 員工酬勞及董事酬勞

本公司係以當年度扣除分派員工及董事酬勞前之稅前利益分別以不低於 5% 及不高於 3% 提撥員工酬勞及董事酬勞。111 年及 110 年 1 月 1 日至 9 月 30 日皆為累積虧損，故未估列員工酬勞及董事酬勞。

有關本公司董事會決議之員工酬勞及董事酬勞資訊，請至台灣證券交易所「公開資訊觀測站」查詢。

### (八) 外幣兌換益（損）

	111年7月1日 至9月30日	110年7月1日 至9月30日	111年1月1日 至9月30日	110年1月1日 至9月30日
外幣兌換利益總額	\$ 12,731	\$ 2,554	\$ 27,004	\$ 9,765
外幣兌換損失總額	( 4,219 )	( 1,353 )	( 11,049 )	( 11,390 )
淨利益（損失）	<u>\$ 8,512</u>	<u>\$ 1,201</u>	<u>\$ 15,955</u>	<u>( \$ 1,625 )</u>

## 二二、所得稅

### (一) 認列於損益之所得稅

所得稅費用之主要組成項目如下：

	111年7月1日 至9月30日	110年7月1日 至9月30日	111年1月1日 至9月30日	110年1月1日 至9月30日
當期所得稅				
本期產生者	\$ 621	\$ 2,208	\$ 1,355	\$ 6,937
以前年度之調整	<u>-</u>	<u>7</u>	<u>-</u>	<u>7</u>
認列於損益之所得稅費用	<u>\$ 621</u>	<u>\$ 2,215</u>	<u>\$ 1,355</u>	<u>\$ 6,944</u>

### (二) 所得稅核定情形

本公司截至 108 年度止之所得稅申報案件，業經稅捐稽徵機關核定。

## 二三、每股盈餘（虧損）

	111年7月1日 至9月30日	110年7月1日 至9月30日	111年1月1日 至9月30日	110年1月1日 至9月30日
基本及稀釋每股盈餘（虧損）	<u>\$ 0.01</u>	<u>\$ 0.11</u>	<u>\$ 0.25</u>	<u>( \$ 0.09 )</u>

單位：每股元

用以計算每股盈餘（虧損）之淨利（損）及普通股加權平均股數如下：

本期淨利（損）

	111年7月1日 至9月30日	110年7月1日 至9月30日	111年1月1日 至9月30日	110年1月1日 至9月30日
用以計算基本及稀釋每股盈餘（虧損）之淨利（損）	\$ <u>580</u>	\$ <u>9,954</u>	\$ <u>22,830</u>	(\$ <u>7,950</u> )

股 數

單位：仟股

	111年7月1日 至9月30日	110年7月1日 至9月30日	111年1月1日 至9月30日	110年1月1日 至9月30日
用以計算基本及稀釋每股盈餘（虧損）之普通股加權平均股數	<u>92,679</u>	<u>89,329</u>	<u>91,317</u>	<u>88,619</u>

合併公司流通在外員工認股權屬潛在普通股，惟執行價格高於111年1月1日至9月30日股份之平均市價及110年1月1日至9月30日為稅後淨損，具反稀釋作用，故員工認股權未納入稀釋每股盈餘（虧損）之計算。

二四、股份基礎給付協議

(一) 本公司員工認股權計畫

本公司於111年及110年1月1日至9月30日並未新增發行員工認股權，已發行之員工認股權相關資訊如下：

	106年認股權計畫		105年認股權計畫		104年第2次認股權計畫	
	單位	加權平均 行使價格 (元/股)	單位	加權平均 行使價格 (元/股)	單位	加權平均 行使價格 (元/股)
<u>110年1月1日至9月30日</u>						
期初餘額	1,077	\$ 24.6	474	\$ 30.8	665	\$ 32.3
本期放棄	( <u>369</u> )	24.5	( <u>77</u> )	30.7	( <u>124</u> )	32.2
期末餘額	<u>708</u>	24.5	<u>397</u>	30.7	<u>541</u>	32.2
期末可執行	<u>708</u>	24.5	<u>397</u>	30.7	<u>541</u>	32.2
<u>111年1月1日至9月30日</u>						
期初餘額	<u>687</u>	\$ 24.5	<u>397</u>	\$ 30.7	<u>535</u>	\$ 32.2
期末餘額	<u>687</u>	24.4	<u>397</u>	30.5	<u>535</u>	32.0
期末可執行	<u>687</u>	24.4	<u>397</u>	30.5	<u>535</u>	32.0

於 111 年及 110 年 1 月 1 日至 9 月 30 日無執行員工認股權。

本公司 111 年及 110 年 7 月 1 日至 9 月 30 日與 111 年及 110 年 1 月 1 日至 9 月 30 日員工認股權認列之酬勞成本皆為 0 元。

## 二五、政府補助

本公司於 109 年依照「經濟部對受嚴重特殊傳染性肺炎影響發生營運困難產業事業紓困振興辦法」申請電費減免，本公司於 110 年 7 月 1 日至 9 月 30 日及 1 月 1 日至 9 月 30 日分別認列 0 元及 523 仟元。

本公司於 109 年申請勞動部「勞動部職業安全衛生署推動中小企業臨場健康服務補助計畫」，針對勞保投保人數在 199 人以下者，補助每次特約臨場服務費用，或補助專職僱用護理人員每月薪資，本公司於 111 年及 110 年 7 月 1 日至 9 月 30 日與 111 年及 110 年 1 月 1 日至 9 月 30 日分別認列 82 仟元、40 仟元、129 仟元及 97 仟元。

PTU 於 111 年依照「新冠病毒援助紓困經濟安全法」申請美國國會的 SBA 小型商業署薪資保護貸款項目 (SBA Paycheck Protection Program, 簡稱 PPP) 之部分貸款減免，合併公司於 111 年 7 月 1 日至 9 月 30 日及 1 月 1 日至 9 月 30 日分別認列 0 元及 3,701 仟元。

PTE 於 111 年依照 The wage-domain allowance, 簡稱 WTL, 向荷蘭國稅局申請薪資減免，合併公司於 111 年 7 月 1 日至 9 月 30 日及 1 月 1 日至 9 月 30 日皆認列 29 仟元。

## 二六、非現金交易

除已於其他附註揭露外，合併公司於 111 年及 110 年 1 月 1 日至 9 月 30 日進行下列非現金交易之投資及籌資活動：

合併公司於 111 年及 110 年 1 月 1 日至 9 月 30 日分別以存貨帳面價值 3,621 仟元及 1,729 仟元重分類為固定資產，參閱附註十二。

## 二七、資本風險管理

合併公司之資本風險管理之目標、政策及程序，以及合併公司資本結構之組成與 110 年度合併財務報告所述者相同，相關說明請參閱 110 年度合併財務報告附註二七。

## 二八、金融工具

### (一) 金融工具之種類

	111年9月30日	110年12月31日	110年9月30日
<u>金融資產</u>			
按攤銷後成本衡量之金融資產(註1)	\$ 556,332	\$ 610,675	\$ 591,606
<u>金融負債</u>			
按攤銷後成本衡量(註2)	273,819	415,006	404,548

註1：餘額係包含現金及約當現金、應收帳款、其他應收款（含關係人）暨按攤銷後成本衡量之金融資產等按攤銷後成本衡量之金融資產。

註2：餘額係包含長短期借款（含一年內到期部分）、應付帳款、其他應付款及應付設備款等按攤銷後成本衡量之金融負債。

### (二) 財務風險管理目的與政策

合併公司主要金融工具包括債務投資、應收帳款、應付帳款、借款及租賃負債。合併公司之財務管理部門係為各業務單位提供服務，統籌協調進入國內與國際金融市場操作，藉由依照風險程度與廣度分析暴險之內部風險報告監督及管理合併公司營運有關之財務風險。該等風險包括市場風險（包含匯率風險及利率風險）、信用風險及流動性風險。

#### 1. 市場風險

合併公司因營運活動使合併公司承擔之主要財務風險為外幣匯率變動風險（參閱下述(1)）以及利率變動風險（參閱下述(2)）。

合併公司有關金融工具市場風險之暴險及其對該等暴險之管理與衡量方式並無改變。

##### (1) 匯率風險

合併公司從事外幣計價之銷貨與進貨交易，因而使合併公司產生匯率變動暴險。合併公司之銷售額中約有 50%

非以發生交易集團個體之功能性貨幣計價，而成本金額中約有 80% 非以發生交易集團個體之功能性貨幣計價。

合併公司於資產負債表日非功能性貨幣計價之貨幣性資產與貨幣性負債帳面金額（包含合併財務報表中已沖銷之非功能性貨幣計價之貨幣性項目），參閱附註三一。

#### 敏感度分析

合併公司主要受到美元匯率波動之影響。有關外幣匯率風險之敏感性分析，主要係針對資產負債表日之美元貨幣性項目計算。當集團內各個體之功能性貨幣對美元升值／貶值 1% 時，合併公司於 111 年及 110 年 1 月 1 日至 9 月 30 日之稅前淨利（損）將分別增加／減少 945 仟元及 820 仟元。

#### (2) 利率風險

因合併公司同時持有固定及浮動利率之金融資產及負債，因而產生利率暴險。

合併公司於資產負債表日受利率暴險之金融資產及金融負債帳面金額如下：

	111年9月30日	110年12月31日	110年9月30日
具公允價值利率風險			
—金融資產	\$ 77,606	\$ 23,081	\$ 16,884
—金融負債	106,044	108,540	135,420
具現金流量利率風險			
—金融資產	335,166	429,821	406,454
—金融負債	110,500	238,600	177,850

#### 敏感度分析

有關利率風險之敏感度分析，係以資產負債表日浮動利率資產及負債之現金流量變動為計算基礎。假若利率上升／下降 0.5%，111 年及 110 年 1 月 1 日至 9 月 30 日之稅前淨利（損）將分別減少／增加 842 仟元及 857 仟元。



## 2. 信用風險

信用風險係指交易對方拖欠合約義務而造成集團財務損失之風險。截至資產負債表日，合併公司可能因交易對方未履行義務或合併公司提供財務保證造成財務損失之最大信用風險暴露，主要係來自於合併資產負債表所認列之金融資產帳面金額。

應收帳款之對象涵蓋眾多客戶，分散於不同產業及地理區域。合併公司持續地針對應收帳款客戶之財務狀況進行評估，為減輕主要的信用風險，已購買信用保證保險合約或由客戶預先付款。

## 3. 流動性風險

合併公司係透過管理及維持足夠部位之現金及約當現金以支應集團營運並減輕現金流量波動之影響。合併公司管理階層監督銀行融資額度使用狀況並確保借款合同條款之遵循。

銀行借款對合併公司而言係為一項重要流動性來源。截至111年9月30日暨110年12月31日及9月30日止，合併公司未動用之短期銀行融資額度分別為277,125仟元、96,400仟元及107,150仟元，未動用長期銀行融資額度均為0元。

### (1) 非衍生金融負債之流動性及利率風險表

非衍生金融負債剩餘合約到期分析係依合併公司最早可能被要求還款之日期，按金融負債未折現現金流量（包含本金及估計利息）編製。因此，合併公司可被要求立即還款之銀行借款，係列於下表最早之期間內，不考慮銀行立即執行該權利之機率；其他非衍生金融負債到期分析係依照約定之還款日編製。

#### 111年9月30日

	要求即付或 短於3個月	3個月 至1年	1至5年	5年以上	合 計
<u>非衍生金融負債</u>					
浮動利率工具	\$ 50,000	\$ 60,500	\$ -	\$ -	\$ 110,500
固定利率工具	57,375	-	-	-	57,375
應付帳款	90,134	7,612	-	-	97,746
租賃負債	4,795	11,269	15,214	27,715	58,993
應付設備款	153	-	-	-	153
	<u>\$ 202,457</u>	<u>\$ 79,381</u>	<u>\$ 15,214</u>	<u>\$ 27,715</u>	<u>\$ 324,767</u>

租賃負債到期分析之進一步資訊如下：

	短於1年	1~5年	5~10年	10~15年	15~20年	20年以上
租賃負債	<u>\$ 16,064</u>	<u>\$ 15,214</u>	<u>\$ 5,695</u>	<u>\$ 5,695</u>	<u>\$ 5,695</u>	<u>\$ 10,630</u>

110年12月31日

	要求即付或 短於3個月	3個月 至1年	1至5年	5年以上	合計
非衍生金融負債					
浮動利率工具	\$ 168,000	\$ 70,600	\$ -	\$ -	\$ 238,600
固定利率工具	12,375	26,049	3,460	-	41,884
應付帳款	110,155	9,936	-	-	120,091
租賃負債	<u>5,838</u>	<u>16,675</u>	<u>27,220</u>	<u>28,443</u>	<u>78,176</u>
	<u>\$ 296,368</u>	<u>\$ 123,260</u>	<u>\$ 30,680</u>	<u>\$ 28,443</u>	<u>\$ 478,751</u>

租賃負債到期分析之進一步資訊如下：

	短於1年	1~5年	5~10年	10~15年	15~20年	20年以上
租賃負債	<u>\$ 22,513</u>	<u>\$ 27,220</u>	<u>\$ 5,670</u>	<u>\$ 5,670</u>	<u>\$ 5,670</u>	<u>\$ 11,433</u>

110年9月30日

	要求即付或 短於3個月	3個月 至1年	1至5年	5年以上	合計
非衍生金融負債					
浮動利率工具	\$ 106,850	\$ 71,000	\$ -	\$ -	\$ 177,850
固定利率工具	7,375	47,112	10,856	-	65,343
應付帳款	141,319	8,259	-	-	149,578
租賃負債	<u>6,143</u>	<u>15,019</u>	<u>32,015</u>	<u>28,727</u>	<u>81,904</u>
應付設備款	<u>95</u>	<u>-</u>	<u>-</u>	<u>-</u>	<u>95</u>
	<u>\$ 261,782</u>	<u>\$ 141,390</u>	<u>\$ 42,871</u>	<u>\$ 28,727</u>	<u>\$ 474,770</u>

租賃負債到期分析之進一步資訊如下：

	短於1年	1~5年	5~10年	10~15年	15~20年	20年以上
租賃負債	<u>\$ 21,162</u>	<u>\$ 32,015</u>	<u>\$ 5,670</u>	<u>\$ 5,670</u>	<u>\$ 5,670</u>	<u>\$ 11,717</u>

## 二九、關係人交易

本公司及子公司（係本公司之關係人）間之交易、帳戶餘額、收益及費損於合併時全數予以銷除，故未揭露於本附註。合併公司與其他關係人間之交易明細如下。

### (一) 關係人名稱及其關係

關係人名稱	與本公司之關係
Tacis Solutions, Inc. (Tacis)	關聯企業

(二) 應收關係人款項 (不含對關係人放款)

帳列項目	關係人類別	111年9月30日	110年12月31日	110年9月30日
其他應收款	關聯企業	<u>\$ -</u>	<u>\$ -</u>	<u>\$ 1</u>

合併公司對關聯企業之其他應收款主係分攤費用及代墊款項。  
流通在外之應收關係人款項未收取保證並未提列備抵損失。

(三) 預付款項

關係人類別 / 名稱	111年9月30日	110年12月31日	110年9月30日
關聯企業	<u>\$ 4,445</u>	<u>\$ 3,875</u>	<u>\$ 3,899</u>

(四) 取得其他資產

關係人類別	帳列項目	取得價款	
		111年1月1日 至9月30日	110年1月1日 至9月30日
關聯企業	無形資產—技術權利	<u>\$ -</u>	<u>\$ 10,827</u>

(五) 其他關係人交易

帳列項目	關係人類別	111年7月1日 至9月30日	110年7月1日 至9月30日	111年1月1日 至9月30日	110年1月1日 至9月30日
其他收入	關聯企業	<u>\$ -</u>	<u>\$ -</u>	<u>\$ -</u>	<u>\$ 66</u>
營業費用	關聯企業	<u>\$ -</u>	<u>\$ 175</u>	<u>\$ 157</u>	<u>\$ 808</u>
製造費用	關聯企業	<u>\$ -</u>	<u>\$ -</u>	<u>\$ -</u>	<u>\$ 144</u>

合併公司對關聯企業之營業外交易，係依雙方議定之條件為之，並無其他適當交易對象可資比較。

合併公司之營業費用主係研究發展費用，其係依雙方議定之條件為之，並無其他適當交易對象可資比較。

合併公司之製造費用主係攤銷服務成本。

(六) 主要管理階層薪酬

	111年7月1日 至9月30日	110年7月1日 至9月30日	111年1月1日 至9月30日	110年1月1日 至9月30日
短期員工福利	\$ 3,124	\$ 4,935	\$ 13,327	\$ 15,325
退職後福利	<u>54</u>	<u>70</u>	<u>196</u>	<u>211</u>
	<u>\$ 3,178</u>	<u>\$ 5,005</u>	<u>\$ 13,523</u>	<u>\$ 15,536</u>

董事及其他主要管理階層之薪酬係由薪酬委員會依照個人績效及市場行情決定。

### 三十、質抵押之資產

下列資產已提供作為長短期借款、關稅以及科學工業園區管理局土地租約保證之擔保品：

	111年9月30日	110年12月31日	110年9月30日
<u>本公司</u>			
建築物	\$ 92,784	\$ 95,920	\$ 96,965
質押定期存款（帳列按攤銷 後成本衡量之金融資產— 流動）	1,373	1,371	1,371
	<u>\$ 94,157</u>	<u>\$ 97,291</u>	<u>\$ 98,336</u>

### 三一、具重大影響之外幣資產及負債資訊

以下資訊係按合併公司各個體功能性貨幣以外之外幣彙總表達，所揭露之匯率係指該等外幣換算至功能性貨幣之匯率。具重大影響之外幣資產及負債如下：

111年9月30日

	外	幣	匯	率	帳	面	金	額
<u>外幣資產</u>								
<u>貨幣性項目</u>								
美元	\$	5,111		31.75 (美元：新台幣)	\$		162,274	
人民幣		17,646		4.473 (人民幣：新台幣)			78,931	
歐元		2,203		31.26 (歐元：新台幣)			68,866	
日圓		64,593		0.2201 (日圓：新台幣)			14,217	
							<u>\$ 324,288</u>	
<u>非貨幣性項目</u>								
採權益法之關 聯企業								
美元		556		31.75 (美元：新台幣)	\$		<u>17,651</u>	
<u>外幣負債</u>								
<u>貨幣性項目</u>								
美元		2,135		31.75 (美元：新台幣)	\$		<u>67,786</u>	

110年12月31日

	外	幣	匯	率	帳	面	金	額
<u>外幣資產</u>								
<u>貨幣性項目</u>								
美元	\$	6,144		27.68 (美元：新台幣)	\$		170,066	
人民幣		14,437		4.344 (人民幣：新台幣)			62,714	
歐元		1,853		31.32 (歐元：新台幣)			58,036	
日圓		50,680		0.2405 (日圓：新台幣)			12,189	
							<u>\$ 303,005</u>	
<u>非貨幣性項目</u>								
採權益法之關聯企業								
美元		557		27.68 (美元：新台幣)	\$		15,430	
<u>外幣負債</u>								
<u>貨幣性項目</u>								
美元		3,898		27.68 (美元：新台幣)	\$		107,897	

110年9月30日

	外	幣	匯	率	帳	面	金	額
<u>外幣資產</u>								
<u>貨幣性項目</u>								
美元	\$	7,425		27.85 (美元：新台幣)	\$		206,786	
人民幣		9,214		4.305 (人民幣：新台幣)			39,666	
歐元		1,329		32.32 (歐元：新台幣)			42,953	
日圓		179,689		0.2490 (日圓：新台幣)			44,743	
							<u>\$ 334,148</u>	
<u>非貨幣性項目</u>								
採權益法之關聯企業								
美元		559		27.85 (美元：新台幣)	\$		15,558	
<u>外幣負債</u>								
<u>貨幣性項目</u>								
美元		4,481		27.85 (美元：新台幣)	\$		124,796	

合併公司於111年及110年7月1日至9月30日與111年及110年1月1日至9月30日之外幣兌換淨益(損)分別為8,512仟元、1,201仟元、15,955仟元及(1,625)仟元，由於外幣交易及集團個體之功能性貨幣種類繁多，故無法按各重大影響之外幣別揭露兌換損益。

### 三二、附註揭露事項

#### (一) 重大交易事項及(二)轉投資事業相關資訊：

1. 資金貸與他人：無。
2. 為他人背書保證：無。
3. 期末持有有價證券情形（不包含投資子公司、關聯企業及合資權益部分）：附表一。
4. 累積買進或賣出同一有價證券之金額達新臺幣 3 億元或實收資本額 20%以上：無。
5. 取得不動產之金額達新臺幣 3 億元或實收資本額 20%以上：無。
6. 處分不動產之金額達新臺幣 3 億元或實收資本額 20%以上：無。
7. 與關係人進、銷貨之金額達新臺幣 1 億元或實收資本額 20%以上：無。
8. 應收關係人款項達新臺幣 1 億元或實收資本額 20%以上：無。
9. 從事衍生工具交易：無。
10. 母子公司間及各子公司間之業務關係及重要交易往來情形及金額：附表二。
11. 被投資公司資訊（不包含大陸被投資公司）：附表三。

#### (三) 大陸投資資訊之揭露

1. 大陸被投資公司名稱、主要營業項目、實收資本額、投資方式、資金匯出入情形、持股比例、投資損益、期末投資帳面價值、已匯回投資損益及赴大陸地區投資限額：請參閱附表四。
2. 與大陸被投資公司直接或間接經由第三地區所發生下列之重大交易事項，暨其價格、付款條件、未實現損益及其他有助於瞭解大陸投資對財務報表影響之有關資料：請參閱附表五。

#### (四) 主要股東資訊：

主 要 股 東 名 稱	股 份	
	持 有 股 數	持 股 比 例
其享有限公司	7,142,873	7.70%

註 1：本表主要股東資訊係由集保公司以當季季底最後一個營業日，計算股東持有公司已完成無實體登錄交付（含庫藏股）

之普通股及特別股合計達 5%以上資料。本公司財務報告所記載股本與實際已完成無實體登錄交付股數，可能因編製計算基礎不同或有差異。

註 2：上開資料如屬股東將持股交付信託，係以受託人開立信託專戶之委託人個別分戶揭示。至於股東依據證券交易法令辦理持股超過 10%之內部人股權申報，其持股包括本人持股加計其交付信託且對信託財產具有運用決定權股份等，有關內部人股權申報資料請參閱公開資訊觀測站。

### 三三、部門資訊

合併公司提供給主要營運決策者用以分配資源及評量部門績效之資訊，著重於每一交付或提供之產品或勞務之種類。合併公司提供給營運決策者複核之部門資訊，其衡量基礎與財務報表相同。

#### (一) 部門收入與營運結果

合併公司繼續營業單位之收入與營運結果依應報導部門分析如下：

	部 門 收 入		部 門 ( 損 ) 益	
	111年1月1日 至9月30日	110年1月1日 至9月30日	111年1月1日 至9月30日	110年1月1日 至9月30日
磁碟容錯陣列櫃(系統)	\$ 629,514	\$ 642,376	\$ 229,597	\$ 245,034
其 他	<u>111,565</u>	<u>48,545</u>	<u>34,143</u>	<u>12,565</u>
繼續營業單位總額	<u>\$ 741,079</u>	<u>\$ 690,921</u>	263,740	257,599
未分攤金額：				
營業費用			( 258,817 )	( 257,225 )
營業外收入及支出			<u>19,194</u>	( <u>1,414</u> )
稅前淨利(損)			<u>\$ 24,117</u>	( <u>\$ 1,040</u> )

部門損益係指各個部門所賺取之利潤，不包含應分攤之營業費用、營業外收入及利益暨營業外費用及損失。此衡量金額係提供予主要營運決策者，用以分配資源予部門及評量其績效。

以上報導之收入係與外部客戶交易所產生。

#### (二) 部門資產與負債

合併公司資產與負債之衡量金額未提供予營運決策者，故部門資產與負債之衡量金額為零。

喬鼎資訊股份有限公司及子公司

期末持有有價證券情形

民國 111 年 9 月 30 日

附表一

單位：除另予註明者外，為新台幣仟元

持有之公司	有價證券種類	有價證券名稱	與有價證券發行人之關係	帳列科目	期股數 ( 仟股 )	帳面金額	持股比例	公允價值	未備註
Joding Investment Corp.	股票	Symply, Inc.	—	透過其他綜合損益按公允價值衡量之金融資產—非流動	59	\$ -	特別股	\$ -	註 1
	股票	Global Channel Resources Inc.	—	透過其他綜合損益按公允價值衡量之金融資產—非流動	500	-	特別股	-	註 1
PTU	股票	Symply, Inc.	—	透過其他綜合損益按公允價值衡量之金融資產—非流動	26	-	特別股	-	註 1

註 1：係按公允價值列示。

註 2：上列有價證券於 111 年 9 月底無提供擔保、質押借款或其他依約定受限制使用者。



喬鼎資訊股份有限公司及子公司  
 母子公司間業務關係及重要交易往來情形  
 民國 111 年 1 月 1 日至 9 月 30 日

附表二

單位：新台幣仟元

編號	交易對象	交易往來對象	與交易人之關係 (註一)	交易科目	往來		情形	
					金額	交易條件 (註二)	佔合併總資產之比率	或營業收入之比率
0	本公司	PTU	1	銷貨收入	\$ 90,626	—	12%	
				專業服務收入	5,307	—	1%	
				合約負債—流動	2,005	—	-	
				未實現聯屬公司間銷貨利益	1,892	—	-	
				進貨	1,858	—	-	
				銷貨收入	62,772	—	8%	
				專業服務收入	3,647	—	-	
				應收關係人款	3,413	—	-	
				未實現聯屬公司間銷貨利益	440	—	-	
				其他應收關係人款	100	—	-	
				進貨	26	—	-	
				銷貨收入	58,363	—	8%	
				應收關係人款	4,780	—	-	
專業服務收入	620	—	-					
其他應收關係人款	6	—	-					
1	PTU	PTC	1	銷貨收入	77,751	—	10%	
				應收關係人款	13,425	—	1%	
				未實現聯屬公司間銷貨利益	314	—	-	
				其他應收關係人款	1	—	-	
				應付關係人款	1,185	—	-	
				其他應收關係人款	69	—	-	

註一：1 係代表母子公司間之交易。

3 係代表子公司間之交易。

註二：母子公司間銷貨之價格係依當地市場行情訂定，收款期間約為起運點起算 120 天，但亦得視本公司及子公司資金需求狀況向子公司請款。

註三：本公司向關係人進貨之採購價格係依當地市場行情訂定，付款條件與非關係人均相當。

喬鼎資訊股份有限公司及子公司  
被投資公司資訊、所在地區...等相關資訊

民國 111 年 1 月 1 日至 9 月 30 日

附表三

單位：除另予註明者外  
，為新台幣仟元

投資公司名稱	被投資公司名稱	所在地區	主要營業項目	原 本 期 期 末 本 期 期 末	資 金 額 底 去 未	股 份 數 比 率 (%)	持 有 帳 面 金 額	被 投 資 公 司 本 期 本 期	損 益 損 益	之 列 之	備 註
本公司	Joding Investment Corp.	開曼群島	一般投資業	\$ 217,010	\$ 217,010	100.00	\$ 344,692	(\$ 30,347)	(\$ 32,993)		子公司
Joding Investment Corp.	PTJ	日本	銷售業務	41,621	41,621	100.00	19,979	6,841	6,841		子公司
	PTU	美國	銷售業務	41,962	41,962	99.60	232,241	( 17,114)	( 20,656)		子公司
	PTE	荷蘭	銷售業務	24,459	24,459	100.00	36,428	( 9,486)	( 9,926)		子公司
PTU	Tacis Solutions Inc.	美國	研發及銷售業務	19,967	19,967	19.35	17,651	( 217)	( 42)		關聯企業

註：本期認列之投資（損）益業已考量公司間交易之未實現損益之影響數。

喬鼎資訊股份有限公司及子公司  
大陸投資資訊

民國 111 年 1 月 1 日至 9 月 30 日

附表四

單位：除另予註明者外，  
係新台幣仟元

大陸被投資公司	主要營業項目	實收資本額	投資方式	本自累積投資金額	本自累積投資金額	本期匯出或收回投資金額		本期台灣匯出金額	本期台灣匯入金額	被投資公司本期(損)益	本公司直接或間接投資之持股比例	本投資(損)益	本期認列(損)益	期末帳面價值	截至已匯回投資收益	止本期投資收益
						匯出	匯入									
PTC	開發、製作計算機應用軟件、銷售自產產品及提供技術諮詢	\$ 66,040 2,080 (美元 仟元)	註一	\$ 52,419 1,651 (美元 仟元)	\$ 52,419 1,651 (美元 仟元)	\$ -	\$ -	\$ 52,419 1,651 (美元 仟元)	\$ 1,935	(\$ 1,935)	100%	(\$ 2,249) (註二)	2,249	\$ 82,823	\$ -	39,266

本期大陸赴	依經濟部投資審議會規定赴大陸地區投資金額	\$52,419 (美元1,651仟元)
本期大陸赴	依經濟部投資審議會規定赴大陸地區投資金額	\$60,547 (美元1,907仟元)
本期大陸赴	依經濟部投資審議會規定赴大陸地區投資金額	\$536,214

註一： 係子公司 Joding Investment Corp. 自行投資大陸公司及本公司投資 Joding Investment Corp.，再透過該公司投資大陸公司，該投資已由經濟部投資審議委員會核准，核准投資金額分別為美元 327 仟元及美元 3,000 仟元，本公司於 109 年 3 月通過董董事會，並已於 109 年 7 月由經濟部投資審議委員會核准，核准減資匯回美元 1,420 仟元。

註二： 本表相關數字涉及外幣者，以財務報告日之匯率換算為新台幣。

喬鼎資訊股份有限公司及子公司

與大陸被投資公司直接或間接經由第三地區所發生下列之重大交易事項及其價格、付款條件、未實現損益及其他相關資訊

民國 111 年 1 月 1 日至 9 月 30 日

附表五

單位：新台幣仟元

大陸被投資公司名稱	交易類別	進型	銷、貨交		易		條件與一般交易之比較	應收(付)票據、帳款		已(未)實現損益	備註
			額	百分比	額	百分比		額	百分比		
PTC	銷貨		\$ 77,751	10%			--	\$ 13,425	10%	(\$ 314)	--

註：本公司母子公司間銷貨之價格係依當地市場行情訂定，收款期間約為起運點起算 120 天，但亦得視本公司及子公司資金需求狀況向子公司請款。